

Menu

[Home](#) [About](#) [Login](#) [Register](#) [Search](#) [Current](#) [Archives](#) [Announcements](#) [Statistics](#) [Focus and Scope](#) [Editorial Board](#) [Contact Us](#)

Home > [Jurnal Teknosains](#)

Jurnal Teknosains

JURNAL TEKNOSAINS is a journal, which began publication in 2011, published by the Graduate School of Universitas Gadjah Mada. It starts from Volume 1 Number 1 in December 2011 for printed version and the online version; ISSN (print) 2089-6131 and ISSN (online) 2443-1311. JURNAL TEKNOSAINS is a series of scientific publications in science and technology area from the perspective of a multi and interdisciplinary studies and it is published on each semester in June and December. **Jurnal Teknosains has been accredited (B / Sinta 2) by Directorate General of Higher Education, Indonesian Ministry of Education since 2017 (valid until 2022) with the Number 51/E/KPT/2017 in December 4, 2017.**

In 2017, Jurnal Teknosains has collaborated with the Operator Cooperation Agency for Higher Education Industrial Engineering Indonesia (BKSTI) to support Journal of Teknosains and working together in managing journals, exchanging articles, and distributing articles broadly together (for details [click here](#)).

For submitting your article, please follow [this link](#) and follow the [author guidelines](#) in this link to meet our criteria for Jurnal Teknosains. If you need a step by step tutorial for online submission and our journal template, you download it on the right sidebar. If you still need assistance for further information, do not hesitate to contact our technical details via Whatsapp (just click icon).



Announcements

CALL FOR PAPERS

We invite scholars and researchers from different disciplines to contribute for Vol 10, No 1 (2020). All papers should be submitted via Online Submission. Visit [Instruction for Author](#) for more details about the requirements. Please meet the deadline in February 2020. We would like to acknowledge many people who have already **submitted their articles (on Januari 27, 2020 or later)**, please find that all papers will be processed on **February 17, 2020**.

Posted: 2020-01-09

REFERENCING STYLE (UPDATE)

Dear all authors,

Our editorial team has added a way to write the latest references.

Writing format systems of a bibliography and references for Jurnal Teknosains is using Harvard Writing Style. Please change your reference writing style carefully (including coma, full stop, italic, url, and so on).

[Download the new format here.](#)

Thank your for all your support

Posted: 2019-07-30

NEW ISSUE: VOL 8 NO 2 (2019)

To All Readers,

Jurnal Teknosains has just published its latest issue at <https://jurnal.ugm.ac.id/teknosains/issue/view/3525>. We invite you to visit our web site to download new articles and items of interest.

We would like to thank all contributors, authors, and reviewers for the continuing interest in our work,

INSTRUCTION FOR AUTHOR

- ▶ [Prepare Your Article](#)
- ▶ [Article Template](#)
- ▶ [Referencing Style](#)
- ▶ [Tracking Your Submission](#)
- ▶ [Author Fees](#)
- ▶ [Citedness Articles in Scopus](#)
- ▶ [Letter of Submission Request](#)
- ▶ [Acceptance Rate](#)

Information for Readers

Order Journal

USER

Username

Password

Remember me



AFFILIATED WITH



INVITATION TO SUBMIT



SERTIFIKAT

Direktorat Jenderal Penguatan Riset dan Pengembangan,
Kementerian Riset, Teknologi, dan Pendidikan Tinggi



Kutipan dari Keputusan Direktur Jenderal Penguatan Riset dan Pengembangan,
Kementerian Riset, Teknologi, dan Pendidikan Tinggi Republik Indonesia
Nomor: 30/E/KPT/2018
Tentang Hasil Akreditasi Jurnal Ilmiah Periode 2 Tahun 2018

Jurnal Teknosains

E-ISSN: 24431311

Penerbit: Sekolah Pascasarjana Universitas Gadjah Mada

Ditetapkan sebagai Jurnal Ilmiah

TERAKREDITASI PERINGKAT 2

Akreditasi berlaku selama 5 (lima) tahun, yaitu

Volume 7 Nomor 1 Tahun 2017 sampai Volume 11 Nomor 1 Tahun 2021

Jakarta, 24 Oktober 2018

Direktur Jenderal Penguatan Riset dan Pengembangan


Dr. Muhammad Dinyati
NIP. 195912171984021001



Journal Profile

Jurnal Teknosains

eISSN : 2443-1311 | pISSN : 2089-6131

Engineering

Universitas Gadjah Mada



S2

Sinta Score



Indexed by GARUDA

6

H-Index

6

H5-Index

103

Citations

100

5 Year Citations



Penerbit:

Graduate School of Universitas Gadjah Mada

[Website](#) | [Editor URL](#)

Address:

Publishing Section of The Graduate School of Universitas Gadjah Mada Jl. Teknika Utara, Pogung, Yogyakarta, 55281
Yogyakarta

Email:

teknosains@ugm.ac.id

Phone:

(0274-564239 extc. 207)

This website uses cookies to ensure you get the best experience. [Learn more \(/privacy\)](#) | [Hide this message \(/cookie_consent?continue=/toc/2443-1311\)](#)




[SUPPORT DOAJ \(/membership\)](#)

In Autumn 2020, DOAJ will be relaunching with a new website with updated functionality, improved search, and a simplified application form. More information is available on our blog (<https://blog.doaj.org/tag/redesign/>). Our API is also changing (<https://blog.doaj.org/tag/apichange/>).
[Hide this message \(/dismiss_site_note?continue=/toc/2443-1311\)](#)

Jurnal Teknosains: Jurnal Ilmiah Sains dan Teknologi

Teknosains Jurnal UGM

2089-6131 (Print); 2443-1311 (Online)

 (<https://creativecommons.org/licenses/by-sa/4.0/>)



Homepage (<https://jurnal.ugm.ac.id/teknosains>)

Publisher: Universitas Gadjah Mada

Society/Institution: Graduate School

Country of publisher: Indonesia

Platform/Host/Aggregator: OJS

Date added to DOAJ: 21 Jan 2016

Record Last Updated: 24 Jan 2019

LCC Subject Category: Technology: Technology (General) | Science: Science (General)

Publisher's keywords: technology, science

Language of fulltext: Indonesian, English

Full-text formats available: PDF

Menu

[Home](#) [About](#) [Login](#) [Register](#) [Search](#) [Current](#) [Archives](#) [Announcements](#) [Statistics](#) [Focus and Scope](#) [Editorial Board](#) [Contact Us](#)

[Home](#) > [About the Journal](#) > [Editorial Team](#)

Editorial Team

Editor in Chief

Widowati Siswomihardjo, SCOPUS ID= 6503873701, Department of Biomaterials, Faculty of Dentistry, Universitas Gadjah Mada, Yogyakarta, Indonesia

Editorial Board

Nur Aini Masruroh, SCOPUS ID= 9846464900, Department of Mechanical and Industrial Engineering, Faculty of Engineering, Universitas Gadjah Mada, Yogyakarta, Indonesia

Ferdiansyah Mahyudin, SCOPUS ID=57148390100, Universitas Airlangga, Surabaya, Indonesia

Siti Sunarintyas, Department of Biomaterials, Faculty of Dentistry, Universitas Gadjah Mada, Yogyakarta, Indonesia

Muhammad Kusumawan Herliansyah, SCOPUS ID=23469293700, Department of Mechanical Engineering, Universitas Gadjah Mada, Indonesia

Tati L. Rajab Mengko, SCOPUS ID=14019972600, Biomedical Engineering Research Division, Institut Teknologi Bandung, Bandung, Indonesia

Joko Triyono, SCOPUS ID=56069608900, Department of Mechanical Engineering, Universitas Sebelas Maret, Surakarta, Indonesia

G.J. Verkerke, SCOPUS ID= 6602948038, Faculty of Engineering Technology, University of Twente, Enschede, Netherlands

Assistant Editors

Tanggung Okta Wibowo, SCOPUS ID=57208619595, The Graduate School, Universitas Gadjah Mada, Indonesia

Pradiastuti Purwitorosari, The Graduate School, Universitas Gadjah Mada, Indonesia

Duddy Roesmara, Department of Islamic Economics and Halal Industry, Universitas Gadjah Mada, Indonesia

INSTRUCTION FOR AUTHOR

- ▶ [Prepare Your Article](#)
- ▶ [Article Template](#)
- ▶ [Referencing Style](#)
- ▶ [Tracking Your Submission](#)
- ▶ [Author Fees](#)
- ▶ [Citedness Articles in Scopus](#)
- ▶ [Letter of Submission Request](#)
- ▶ [Acceptance Rate](#)

Information for Readers

Order Journal

USER

Username

Password

Remember me



AFFILIATED WITH



INVITATION TO SUBMIT



Copyright © 2019 Jurnal Teknosains [Submit an Article](#) [Tracking Your Submission](#)

[Editorial Policies](#) [Publishing System](#) [Copyright Notice](#) [Site Map](#) [Journal History](#) [Visitor Statistics](#) [Abstracting & Indexing](#)

Menu

[Home](#) [About](#) [Login](#) [Register](#) [Search](#) [Current](#) [Archives](#) [Announcements](#) [Statistics](#) [Focus and Scope](#) [Editorial Board](#) [Contact Us](#)

[Home](#) > [About the Journal](#) > [People](#)

People

Peer Reviewer

Agung W. Setiawan, SCOPUS ID= 6701505994, Department of Biomedical Engineering, Institut Teknologi Bandung, Bandung, Indonesia

Alva Edy Tontowi, SCOPUS ID= 6506362137, Department of Mechanical and Industrial Engineering, Universitas Gadjah Mada, Yogyakarta, Indonesia

Andi Sudiarso, Dept. of Mechanical and Industrial Engineering, Universitas Gadjah Mada, Indonesia

Anna Maria Sri Asih

Bertha Maya Sopha, SCOPUS ID= 35729832600, Department of Mechanical and Industrial Engineering, Universitas Gadjah Mada, Yogyakarta, Indonesia

Budi Hartono, SCOPUS ID= 56246437300 Fakultas Teknik, Universitas Gadjah Mada, Yogyakarta, Indonesia, Indonesia

Charles P. H. Simanjuntak, SCOPUS ID=56426082600, Faculty of Fisheries and Marine Science, Institut Pertanian Bogor, Indonesia

Dibyو Pramono, Faculty of Dentistry, Universitas Gadjah Mada, Indonesia

Dina Ruslanjari, Master in Disaster Management, Sekolah Pascasarjana, Universitas Gadjah Mada, Yogyakarta, Indonesia

Donny Widiyanto, SCOPUS ID=8736646200, Gadjah Mada University, Faculty of Agriculture, Yogyakarta, Indonesia

Dyah Irnawati, Departement of Dental Biomaterials, Faculty of Dentistry, Universitas Gadjah Mada, Yogyakarta, Indonesia

Diah Tri Widayati, Fakultas Peternakan, Universitas Gadjah Mada, Indonesia

Emilya Nurjani, SCOPUS ID: 57190936650, Faculty of Geography Universitas Gadjah Mada Yogyakarta, Indonesia

Harwin Saptoadi, SCOPUS ID= 53980377300, Faculty of Engineering, Universitas Gadjah Mada, Yogyakarta, Indonesia

Dr.Eng Herianto Herianto, Department of Mechanical and Industrial Engineering faculty of Engineering Gadjah Mada University

Dr. I Gusti Bagus Budi Dharma, Department of Mechanical and Industrial Engineering, Universitas Gadjah Mada, Yogyakarta, Indonesia

Joko Sujono, SCOPUS ID=6602784866, Department of Civil & Environmental Engineering, Universitas Gadjah Mada, Yogyakarta, Indonesia

Dr.Techn. Khabib Mustofa, (Scopus ID :14827384600); Department of Computer Science and Electronics, Universitas Gadjah Mada, Indonesia

Kusmono Kusmono, Department of Mechanical and Industrial Engineering, Universitas Gadjah Mada, Yogyakarta, Indonesia

Margareta Rinastiti, SCOPUS ID= 12042612700, Department of Conservative Denstistry, Faculty of Dentistry, Universitas Gadjah Mada, Yogyakarta

Mohammad Sholichin, Universitas Brawijaya Malang, Indonesia

Muhammad Kusumawan Herliansyah, SCOPUS ID=23469293700, Department of Mechanical Engineering, Universitas Gadjah Mada, Indonesia

Muslim Mahardika, SCOPUS ID=12776441000, Department of Mechanical and Industrial Engineering, Universitas Gadjah Mada, Yogyakarta, Indonesia

Noor Akhmad Setiawan, SCOPUS ID= 54791547600, Department Electrical Engineering and Information Technology, Universitas Gadjah Mada, Yogyakarta, Indonesia

INSTRUCTION FOR AUTHOR

- ▶ [Prepare Your Article](#)
- ▶ [Article Template](#)
- ▶ [Referencing Style](#)
- ▶ [Tracking Your Submission](#)
- ▶ [Author Fees](#)
- ▶ [Citedness Articles in Scopus](#)
- ▶ [Letter of Submission Request](#)
- ▶ [Acceptance Rate](#)

Information for Readers

Order Journal

USER

Username

Password

Remember me



AFFILIATED WITH



INVITATION TO SUBMIT



Nur Aini Masruroh, SCOPUS ID= 9846464900, Department of Mechanical and Industrial Engineering, Faculty of Engineering, Universitas Gadjah Mada, Yogyakarta, Indonesia

Nuryono Nuryono, SCOPUS ID=20635404100, Department of Chemistry, Universitas Gadjah Mada, Yogyakarta, Indonesia

Rachmat A. Sriwijaya, SCOPUS ID=35146607300, Department of Mechanical and Industrial Engineering, Universitas Gadjah Mada, Yogyakarta, Indonesia

Retno Widodo Dwi Pramono, Universitas Gadjah Mada, Indonesia

Rini Dharmastiti, SCOPUS ID=56891643500, Department of Mechanical Engineering, Universitas Gadjah Mada, Yogyakarta, Indonesia

Samsul Kamal, SCOPUS ID=56019583900, Department of Mechanical and Industrial Engineering, Universitas Gadjah Mada, Yogyakarta, Indonesia

Siti Sunarintyas, Department of Biomaterials, Faculty of Dentistry, Universitas Gadjah Mada, Yogyakarta, Indonesia

Subejo Subejo, Department of Agriculture Socio-economics, Faculty of Agriculture, Universitas Gadjah Mada, Yogyakarta, Indonesia

Sudarmadji Sudarmadji, Faculty of Geography, Universitas Gadjah Mada, Yogyakarta, Indonesia

Prof. Ir. Suryo Purwono, MA.Sc., Ph.D, Department of Chemical Engineering, Universitas Gadjah Mada, Yogyakarta, Indonesia

Titis Wijayanto, SCOPUS ID= 34979526700, Department of Mechanical and Industrial Engineering, Gadjah Mada University, Yogyakarta, Indonesia

Dr. Tri Kuntoro Priyambodo, Scopus ID: 56520163200, Department of Computer Science and Electronics, Universitas Gadjah Mada, Indonesia

Dr. Wahyu Supartono, Departemen Teknologi Industri Pertanian Fakultas Teknologi Pertanian, Universitas Gadjah Mada, Jl. Flora No. 1, Bulaksumur, Yogyakarta 55281, Indonesia

JOURNAL

JURNAL TEKNO SAINS

LEARN MORE

Copyright © 2019 Jurnal Teknosains [Submit an Article](#) [Tracking Your Submission](#)

[Editorial Policies](#) [Publishing System](#) [Copyright Notice](#) [Site Map](#) [Journal History](#) [Visitor Statistics](#) [Abstracting & Indexing](#)

Menu

[Home](#) [About](#) [Login](#) [Register](#) [Search](#) [Current](#) [Archives](#) [Announcements](#) [Statistics](#) [Focus and Scope](#) [Editorial Board](#) [Contact Us](#)

[Home](#) > [Indexing and Abstracting](#)

Indexing and Abstracting

Jurnal Teknosains with registered number ISSN 2088-5415 (print), ISSN: ISSN: 2355-5777 (online) have been indexed on:

1. DOAJ (Directory of Open Access Journal)
2. Crossref
3. Garuda (Garba Rujukan Digital)
4. Google Scholar
5. Indonesia One Search
6. WorldCat
7. Open Archieves
8. Sinta (Science and Technology Index)
9. Ebsco Information Services
10. Asean Citation Index (ACI)
11. Dimensions
12. ROAD: Directory of Open Access Scholarly Resources
13. Microsoft Academics
14. Ebsco Information Services

INSTRUCTION FOR AUTHOR

- ▶ [Prepare Your Article](#)
- ▶ [Article Template](#)
- ▶ [Referencing Style](#)
- ▶ [Tracking Your Submission](#)
- ▶ [Author Fees](#)
- ▶ [Citedness Articles in Scopus](#)
- ▶ [Letter of Submission Request](#)
- ▶ [Acceptance Rate](#)

Information for Readers

Order Journal

USER

Username

Password

Remember me



AFFILIATED WITH



INVITATION TO SUBMIT



Copyright © 2019 Jurnal Teknosains [Submit an Article](#) [Tracking Your Submission](#)

[Editorial Policies](#) [Publishing System](#) [Copyright Notice](#) [Site Map](#) [Journal History](#) [Visitor Statistics](#) [Abstracting & Indexing](#)

Menu

[Home](#) [About](#) [Login](#) [Register](#) [Search](#) [Current](#) [Archives](#) [Announcements](#) [Statistics](#) [Focus and Scope](#) [Editorial Board](#) [Contact Us](#)

[Home](#) > [About the Journal](#) > [Journal Contact](#)

Journal Contact

Mailing Address

Publishing Section of The Graduate School of Universitas Gadjah Mada

Official Office of Jurnal Teknosains
Gedung Lengkung, Unit 1, Lantai 2, Sayap Timur
Sekolah Pascasarjana Universitas Gadjah Mada
Jalan Teknika Utara, Pogung, Sleman- Yogyakarta
Telp. (0274-564239 extc. 207)



Principal Contact

Jurnal Teknosains: Jurnal Ilmiah Sains dan Teknologi
Pradiastuti Purwitorosari
Sekolah Pascasarjana Universitas Gadjah Mada

Official Office of Jurnal Teknosains
Gedung Lengkung, Unit 1, Lantai 2, Sayap Timur
Sekolah Pascasarjana Universitas Gadjah Mada
Jalan Teknika Utara, Pogung, Sleman- Yogyakarta
Telp. (0274-564239 extc. 207)

Phone: 08112631058
Email: teknosains@ugm.ac.id

Support Contact

Technical Staff
Phone: In Home page (WA only)

INSTRUCTION FOR AUTHOR

- ▶ [Prepare Your Article](#)
- ▶ [Article Template](#)
- ▶ [Referencing Style](#)
- ▶ [Tracking Your Submission](#)
- ▶ [Author Fees](#)
- ▶ [Citedness Articles in Scopus](#)
- ▶ [Letter of Submission Request](#)
- ▶ [Acceptance Rate](#)

Information for Readers

Order Journal

USER

Username

Password

Remember me



AFFILIATED WITH



INVITATION TO SUBMIT



Menu

[Home](#) [About](#) [Login](#) [Register](#) [Search](#) [Current](#) [Archives](#) [Announcements](#) [Statistics](#) [Focus and Scope](#) [Editorial Board](#) [Contact Us](#)

[Home](#) > [Archives](#) > **Vol 3, No 2 (2014)**

Vol 3, No 2 (2014)

June

Table of Contents

Articles

PENETUAN ALE DAN AE LARVA LEPIDIOTA STIGMA F PADA TANAMAN TEBU

Alimin, Edhi Martono, dan Witjaksono

 [10.22146/teknosains.6020](https://doi.org/10.22146/teknosains.6020)  Abstract views : 1180 |  views : 3005

PERKEMBANGAN LAYANAN TRANSPORTASI PERDESAAN PADA WILAYAH BERBUKIT

Dewanti, Danang Parikesit, dan Achmad Djunaedi

 [10.22146/teknosains.6021](https://doi.org/10.22146/teknosains.6021)  Abstract views : 1511 |  views : 2246

TEGANGAN RESIDU KEPING ARESTER SEBAGAI FUNGSI DARI CACAH KEPING ARESTER

Devia Eka Yunida dan T. Haryono

 [10.22146/teknosains.6022](https://doi.org/10.22146/teknosains.6022)  Abstract views : 2430 |  views : 1188

CONTACT ANGLE MEASUREMENT OF DENTAL RESTORATIVE MATERIALS BY DROP PROFILE IMAGE ANALYSIS

H. D. K. Yulianto dan M. Rinastiti

 [10.22146/teknosains.6023](https://doi.org/10.22146/teknosains.6023)  Abstract views : 1539 |  views : 1095

LANSKAP EKOLOGI KESERASIAN DAN KEMENARIKAN KEPARIWISATAAN ALAM DI WILAYAH YOGYAKARTA UTARA

Muhamad muhamad

 [10.22146/teknosains.6024](https://doi.org/10.22146/teknosains.6024)  Abstract views : 852 |  views : 2166

ADSORPSI PENCEMARAN LIMBAH CAIR INDUSTRI PENYAMAKAN KULIT OLEH KITOSAN YANG MELAPISI ARANG AKTIF TEMPURUNG KELAPA

Musrowati Lasindrang

 [10.22146/teknosains.6026](https://doi.org/10.22146/teknosains.6026)  Abstract views : 2274 |  views : 5421

DAMPAK DAN KENDALA WISATA WADUK SERMO DARI ASPEK LINGKUNGAN HIDUP DAN RISIKO BENCANA

Sudarmadji dan M. Widyastuti

 [10.22146/teknosains.6027](https://doi.org/10.22146/teknosains.6027)  Abstract views : 1256 |  views : 4034

Book Review (CLOSED FOR SUBMISSION 2019)

OPERATIONS RESEARCH STRATEGI EFISIENSI BERMULA DARI PERANG

Nur Aini Masruroh

 [10.22146/teknosains.6028](https://doi.org/10.22146/teknosains.6028)  Abstract views : 1563 |  views : 2156

INSTRUCTION FOR AUTHOR

- ▶ [Prepare Your Article](#)
- ▶ [Article Template](#)
- ▶ [Referencing Style](#)
- ▶ [Tracking Your Submission](#)
- ▶ [Author Fees](#)
- ▶ [Citedness Articles in Scopus](#)
- ▶ [Letter of Submission Request](#)
- ▶ [Acceptance Rate](#)

Information for Readers

Order Journal

USER

Username

Password

Remember me



AFFILIATED WITH



INVITATION TO SUBMIT



ADSORPSI PENCEMARAN LIMBAH CAIR INDUSTRI PENYAMAKAN KULIT OLEH KITOSAN YANG MELAPISI ARANG AKTIF TEMPURUNG KELAPA

<https://doi.org/10.22146/teknosains.6026>

Musrowati Lasindrang^(1*)

(1) Fakultas Pertanian Universitas Gorontalo Sulawesi Utara

(*) Corresponding Author

Abstract

Chitosan has been used as biosorbent. In addition to having advantages, chitosan as biosorbent also has disadvantages. Chitosan is very soluble in low pH, so it cannot adsorb Cr (total) at low pH. It is because the active site (amine group) of chitosan undergoes protonation, and its adsorption capability is easily influenced by anions in waters. Therefore, this research studied the use of chitosan coating on active charcoal of coconut shell to increase the adsorption capability of Cr (total), BOD, and COD. This research was done to evaluate the characteristics of the liquid waste quality with or without Wastewater treatment unit (IPAL), and compare them with the Regulation of DIY Governor number 7/2010. It also studied the effect of pH and Concentration of chitosan coating on active charcoal as adsorbent on the decrease of Cr (total), BOD, and COD concentration in the liquid waste of leather tanning. The results indicate that the liquid waste of the leather tanning industry with and without Wastewater treatment unit (IPAL) have exceeded the quality standard for the liquid waste of leather tanning industry. An ANOVA statistical test indicated that Cr (total), BOD, and COD are significant at 0.05 ($p < 0.05$), with various pH influencing the decrease in Cr (total), BOD, and COD. The highest removal percentage resulting from the effect of chitosan concentration coating on active charcoal is obtained in adsorbent C (K3A1), with Cr (total) (91.9%); BOD (99.5%); and COD (98.47%).;

Keywords

Adsorption, Chitosan, Cr (total), BOD, COD

Full Text:

DOI: <https://doi.org/10.22146/teknosains.6026>

Article Metrics

 Abstract views : 2274 |  views : 5421

Reffbacks

- There are currently no reffbacks.

 SHARE   

Copyright (c) 2015 Musrowati Lasindrang



Instruction for Author

- [▶ Prepare Your Article](#)
- [▶ Article Template](#)
- [▶ Referencing Style](#)
- [▶ Tracking Your Submission](#)
- [▶ Author Fees](#)
- [▶ Citedness Articles in Scopus](#)
- [▶ Letter of Submission Request](#)
- [▶ Acceptance Rate](#)

Information for Readers

Order Journal

USER









Username

Password

Remember me




ARTICLE TOOLS

-  Print this article
-  Indexing metadata
-  How to cite item
-  Review policy
-  Email this article (Login required)
-  Email the author (Login required)
-  Save to Mendeley
-  Save to Zotero

ABOUT THE AUTHOR

Musrowati Lasindrang

 *Corresponding Author

ADSORPSI PENCEMARAN LIMBAH CAIR INDUSTRI PENYAMAKAN KULIT OLEH KITOSAN YANG MELAPISI ARANG AKTIF TEMPURUNG KELAPA

Musrowati Lasindrang

Program Studi Ilmu Lingkungan Sekolah Pascasarjana

Universitas Gadjah Mada

Email: Atik.environmentalscience@gmail.com

Suwarno, Hadisusanto, dan Salahudin Djalal Tandjung

Jurusan Biologi Fakultas MIPA

Universitas Gadjah Mada

Kamiso Handoyo Nitisastro

Jurusan Perikanan Fakultas Pertanian

Universitas Gadjah Mada

ABSTRACT

Chitosan has been used as biosorbent. In addition to having advantage chitosan as biosorbent has also disadvantage. Chitosan is very soluble in low pH so it cannot adsorb Cr (total) at low pH. It is due to active site (amine group) of chitosan undergo protonation and its adsorption capability is easily influenced by anions in waters. Therefore, the research studied use of chitosan coating active charcoal of coconut shell to increase adsorption capability of Cr (total), BOD, COD. This research was done to evaluate characteristic of liquid waste quality with Wastewater treatment unit (IPAL) or without Wastewater treatment unit (IPAL) and compare with Regulation of DIY Governor number 7/2010. It studied also effect of pH and Concentration of chitosan coating active charcoal as adsorbent on decrease in Cr (total), BOD, and COD concentration on liquid waste of leather tanning. The results indicate liquid waste of leather tanning industry with Wastewater treatment unit (IPAL) and without Wastewater treatment unit (IPAL) have exceeded quality standard of liquid waste of leather tanning industry. ANOVA statistical test indicated Cr (total), BOD, COD are significant at 0,05 ($p < 0,05$), various pH influenced decrease in Cr (total), BOD, COD. The highest removal percentage on effect of chitosan concentration coating active charcoal is obtained in adsorbent C (K3A1), Cr (total) (91,9%); BOD (99,5%); COD (98,47%)

Keywords: *Adsorption, Chitosan, Cr (total), BOD, COD.*

ABSTRAK

Penggunaan kitosan sebagai biosorben telah banyak dilakukan. Di samping memiliki beberapa kelebihan, kitosan sebagai biosorben juga memiliki kekurangan. Kitosan mudah larut pada pH rendah sehingga tidak mampu mengadsorpsi logam Cr (total) pada pH rendah. Hal ini disebabkan situs aktif (gugus amina) dari kitosan mengalami protonasi dan kemampuan adsorpsinya mudah dipengaruhi oleh ion-

ion dalam perairan. Untuk itu dalam penelitian ini diteliti penggunaan Kitosan yang melapisi arang aktif tempurung kelapa untuk meningkatkan kemampuan adsorpsi Cr (total), BOD, COD. Penelitian ini dilakukan untuk: mengevaluasi karakteristik parameter kualitas limbah cair dengan Instalasi Pengolahan Air Limbah (IPAL), maupun tanpa Instalasi Pengolahan Air Limbah (IPAL) dan dibandingkan dengan Peraturan Gubernur DIY No 7 Tahun 2010; Menganalisa pengaruh pH dan konsentrasi kitosan yang melapisi arang aktif sebagai adsorben terhadap efisiensi penurunan kandungan Cr (total), BOD, COD, pada limbah cair penyamakan kulit. Berdasarkan hasil penelitian menunjukkan limbah cair industri penyamakan kulit baik dengan Instalasi Pengolahan Air Limbah (IPAL) maupun tanpa Instalasi Pengolahan Air Limbah (IPAL) telah melampaui Baku Mutu limbah cair industri penyamakan kulit; uji statistik Anova menunjukkan variabel Cr (total), BOD, COD, signifikan pada 0,05 ($p < 0,05$), maka variasi pH berpengaruh terhadap penurunan Cr (total), BOD, COD. Persen removal tertinggi pada pengaruh konsentrasi kitosan yang melapisi arang aktif diperoleh pada Adsorben C (K3A1) sebesar 91,9% Cr (total); 99,5 % BOD, dan 98,47 % COD.

Kata Kunci: *Adsorpsi, Kitosan, Cr (total), BOD, COD.*

PENGANTAR

Limbah cair industri penyamakan kulit merupakan salah satu masalah yang utama selama industri penyamakan kulit berlangsung karena menghasilkan bahan organik dan krom. Pencemaran limbah cair industri penyamakan kulit paling luas dampaknya karena proses pengerjaannya menggunakan air dalam jumlah yang banyak dan menghasilkan limbah yang dibuang langsung ke sungai, sehingga mempengaruhi kesehatan manusia serta dapat menimbulkan kematian biota perairan. Limbah industri penyamakan kulit merupakan masalah serius diantara limbah pencemar industri lainnya karena merupakan campuran yang kompleks dengan komposisi yang sulit diketahui secara tepat (Jost, 1990). Limbah industri kulit berubah-ubah dan berbeda-

beda dari waktu ke waktu, sesuai dengan macam dan jumlah kulit mentah yang diproses, macam kulit jadi, jenis, dan jumlah bahan kimia yang ditambahkan, dan tingkat teknologi yang diterapkan. Terjadinya pencemaran lingkungan perairan oleh limbah penyamakan kulit dapat diketahui dengan cepat dari perubahan warna, bau, dan kejernihan.

Limbah industri penyamakan kulit dapat menyebabkan perubahan fisik dan kimia lingkungan yang menerima aliran limbah. Pencemaran yang terjadi antara lain disebabkan oleh bahan-bahan kimia yang digunakan dalam tahapan-tahapan proses yang tidak diserap dengan sempurna oleh kulit yang diolah, sehingga limbah yang timbul pada proses basah masih mengandung sisa-sisa bahan kimia dalam jumlah yang cukup besar, termasuk unsur logam. Salah satu logam yang berbahaya adalah krom. Krom dalam lingkungan perairan dengan konsentrasi tertentu dapat menimbulkan masalah. Cr (VI) dalam perairan mempunyai kelarutan yang tinggi dan bersifat toksik, korosif serta karsinogenik karena dapat menimbulkan kanker paru-paru bila terakumulasi dalam tubuh dan diperkirakan membentuk kompleks makro molekul dalam sel (Palar, 2008) Struktur kimia CrO_4^{2-} memiliki kemiripan dengan SO_4^{2-} sebagai ion nutrisi dalam sistem biologi. Hal ini menyebabkan CrO_4^{2-} dapat menembus membran sel dan dengan cepat mengalami reduksi (Ohtake dan Silver, 1994). Menurut Kaim dan Schwerderski (1994) bahwa ion CrO_4^{2-} dapat menembus inti sel dan menyerang protein atau DNA yang menyebabkan lepasnya rantai DNA, kesalahan replikasi DNA, dan mutasi gen pada organisme. Sebaliknya Cr (III) kurang toksik dibanding Cr (VI), tidak korosif tetapi juga memiliki sifat mutagenik bahkan karsinogenik. Keberadaan Cr (III) dalam tubuh dapat menyebabkan kanker paru-paru. Akumulasi krom yang melebihi konsentrasi yang dibutuhkan oleh tubuh dapat menyebabkan kematian. Mengingat

ancaman yang demikian besar dari pencemaran limbah cair penyamakan kulit, maka upaya untuk mengatasi cemaran logam berat telah banyak dilakukan. Upaya tersebut dengan jalan mengurangi konsentrasi logam berat yang dibuang ke sungai, tetapi upaya tersebut sering tidak efektif dan dalam jangka waktu yang lama cemaran logam berat dapat merusak lingkungan karena proses akumulasi logam berat yang tidak seimbang dengan kemampuan swapentahiran dari lingkungan itu sendiri.

Salah satu upaya untuk mengatasi pencemaran disebabkan oleh industri penyamakan kulit adalah dengan cara menghilangkan krom dan bahan organik dari limbah cair industri penyamakan kulit yang murah dan alami misalnya dengan adsorpsi menggunakan adsorben yang berbasis sumber alam atau limbah yaitu dengan kitosan dan arang aktif tempurung kelapa. Menurut Griffon *et al*, 2006 menyatakan bahwa kitosan merupakan polimer kationik yang bersifat nontoksik, dapat mengalami biodegradasi dan biokompatibel. Metode adsorpsi umumnya didasarkan pada interaksi logam dengan gugus fungsional yang ada pada permukaan adsorben melalui interaksi pembentukan kompleks. Kitosan adalah biosorben bahan pencemar yang efektif karena Derajat Deasetilasi yang tinggi dan memiliki gugus amino bebas yang dikandungnya, sehingga bersifat polikationik yang mempunyai kemampuan untuk mengikat logam, protein dan zat warna (Zakaria *et al*, 2002). Selain memiliki beberapa kelebihan, kitosan juga memiliki kekurangan. Penggunaan kitosan sebagai biosorben telah banyak digunakan tetapi mempunyai kelemahan yaitu kitosan mudah larut pada pH rendah sehingga tidak mampu untuk mengadsorpsi logam Cr(III) pada keadaan pH rendah (Onar dan Sarisik, 2002). Hal ini disebabkan situs aktif (gugus amina) dari kitosan mengalami protonasi dan kemampuan adsorpsinya mudah dipengaruhi oleh anion-anion dalam perairan, sebaliknya arang aktif tempurung

kelapa atau sering juga disebut karbon aktif adalah jenis karbon yang memiliki luas permukaan yang besar ($500 \text{ m}^2 / \text{g}$) (APCC, 2007) dan mempunyai daya serap tinggi karena mempunyai situs aktif yang dapat menyerap bahan-bahan organik maupun anorganik sehingga digunakan sebagai substrat untuk menempelkan kitosan agar dapat menyerap logam berat dan bahan-bahan organik dari limbah cair industri lebih efektif. Hal ini sesuai dengan Rodrigues dan Reinoso (1998) yang menyatakan bahwa arang aktif adalah spesies dengan karakter amfoterik yaitu dapat bermuatan negatif atau positif dan tergantung pada pH larutan untuk menyerap bahan-bahan organik maupun anorganik. Adsorpsi anionik akan suka pada pH rendah dan sebaliknya untuk spesies kationik akan menyukai pH tinggi. Karena kegunaannya juga untuk menyerap logam berat makanya digunakan sebagai substratnya kitosan dalam menyerap logam berat pada industri penyamakan kulit. Adapun Tujuan Penelitian: Mengevaluasi karakteristik parameter kualitas limbah cair dengan Instalasi Pengolahan Air Limbah (IPAL) maupun tanpa Instalasi Pengolahan Air Limbah (IPAL) dan dibandingkan dengan Peraturan Gubernur DIY Nomor 7 Tahun 2010; Menganalisa Pengaruh pH dan konsentrasi Kitosan yang melapisi arang aktif sebagai adsorben terhadap efisiensi penurunan kandungan logam berat (Cr total), BOD, COD, pada limbah cair penyamakan kulit.

Penelitian ini dilakukan dengan metode pengambilan sampel untuk limbah cair menggunakan teknik *Stratified Random Sampling* dengan mempertimbangkan bahwa kegiatan yang dikaji memiliki karakteristik yang berbeda yaitu limbah cair yang menggunakan Instalasi Pengolahan Air Limbah (IPAL) dan limbah cair tanpa Instalasi Pengolahan Air Limbah (IPAL). Pengamatan limbah cair industri penyamakan kulit dilakukan di laboratorium, untuk mengetahui kandungan Cr (total), BOD, COD, dan

dilanjutkan dengan menguji daya adsorpsi dari kitosan yang melapisi arang aktif.

Pengambilan Sampel Limbah Cair Industri Penyamakan Kulit.

Sampel limbah cair penyamakan kulit diambil pada saluran pembuangan limbah yang tidak menggunakan Instalasi Pengolahan Air Limbah (IPAL) dan menggunakan Instalasi Pengolahan Air Limbah (IPAL) serta dianalisa di Laboratorium meliputi: Suhu, pH, BOD, COD, Cr (total), TSS, dan Minyak/Lemak serta dibandingkan dengan Baku Mutu Limbah Cair Peraturan Gubernur DIY Nomor 7 Tahun 2010.

Pembuatan Kitosan yang Melapisi Arang Aktif Tempurung Kelapa.

Pembuatan Kitosan yang melapisi arang aktif mengacu seperti yang dilakukan oleh Nomanbhay dan Palanisamy. Sebanyak 15 g Arang aktif dimasukkan kedalam 15 ml gel kitosan 1% (1 g kitosandalam 100ml asam oksalat 10%) dan campuran dikocok dengan shaker selama 24 jam. Perbandingan 15 ml gel kitosan 1% : 15 g Arang aktif dianggap 1:1 yang diberi kode (K1A1) (Nomanbhay dan Palanisamy, 2005). Campuran kemudian disaring, dicuci dengan aquades, dan dikeringkan. Proses pelapisan diulang sebanyak 3 kali untuk memperoleh kitosan yang tebal pada arang aktif. Arang aktif hasil pelapisan dengan kitosan dipisahkan dari larutan dan direndam dalam larutan NaOH 0,5% selama 3 Jam untuk penetralan kemudian dilakukan penyaringan dan pencucian dengan aquades hingga diperoleh substrat yang netral. Arang

aktif hasil pelapisan dikeringkan pada suhu 60°C hingga kering dan diperoleh berat yang konstan. Dengan prosedur yang sama juga dilakukan untuk 15 ml gel kitosan 2% : 15 g arang aktif dengan perbandingan 2:1 (K2A1) dan 15 ml gel kitosan 3% : 15 ml arang aktif.

Uji Pengaruh pH dan Konsentrasi Kitosan yang Melapisi Arang Aktif Tempurung Kelapa terhadap Adsorpsi Cr (total), BOD, COD

Sampel industri penyamakan kulit diambil sebanyak 25 ml, dipipet, dan dimasukkan ke dalam erlenmeyer 500 ml. pH larutan di dalam masing-masing erlenmeyer diatur dengan menambahkan larutan HCl 0,1 M dan NaOH 0,1 M. Variasi pH yang digunakan adalah pH 1, 2,3, 4, 5, 6, dan pH 7. Kedalam setiap larutan dimasukkan 5 gr adsorben. Lakukan pengocokan dengan shaker selama 24 jam. Larutan yang diperoleh disaring dan filtrat yang diperoleh dianalisis dengan Spektrofotometer Serapan Atom, untuk mengetahui jumlah Cr (total), dan menganalisa BOD, COD yang tersisa dalam larutan setelah interaksi dengan adsorben.

PEMBAHASAN

Hasil Analisis Kualitas Limbah Cair Penyamakan Kulit.

Hasil analisis pengambilan sampel limbah cair penyamakan kulit tanpa Instalasi Pengolahan Air Limbah (IPAL) dan pengambilan sampel limbah cair penyamakan kulit dengan Instalasi Pengolahan Air Limbah (IPAL) untuk berbagai parameter fisika dan kimia disajikan pada Tabel 1 dan Tabel 2.

Tabel 1. Hasil Analisis sampel Limbah Cair Penyamakan Kulit Tanpa IPAL

No	Paramater	Satuan	Hasil Uji	Baku Mutu Limbah Cair Provinsi DIY no 7 tahun 2010
1	pH	-	3	6,0 - 9,0
2	Suhu	°C	25,5	± 3 °C
3	DHL	µmhos	920. 00	-
4	BOD	mg/L	1. 200,1	40
5	COD	mg/L	3900	90
6	TSS	mg/L	640	40

No	Paramater	Satuan	Hasil Uji	Baku Mutu Limbah Cair Provinsi DIY no 7 tahun 2010
7	Cr	mg/L	644,850	0,4

Tabel 2. Hasil Analisis Limbah Cair Penyamakan Kulit dengan IPAL

No	Paramater	Satuan	Hasil Uji	Baku Mutu Limbah Cair Provinsi DIY no 7 tahun 2010
1	pH	-	7,28	6,0 - 9,0
2	Suhu	°C	30,6	± 3 °C
3	DHL	µmhos	550	-
4	BOD	mg/L	128	40
5	COD	mg/L	114,608	90
6	TSS	mg/L	105	40
7	Cr	mg/L	0,5	0,4

Berdasarkan Tabel 1 dan Tabel 2 diatas dikemukakan pembahasan yang berkaitan dengan parameter fisika dan parameter kimia.

Temperatur.

Pengukuran temperatur limbah cair sangat diperlukan untuk pengamatan aktivitas-aktivitas biologi, kimiawi, tingkat kelarutan, dan kejenuhan oksigen serta proses pembusukan. Aktivitas biologis serta reaksi-reaksi kimia akan meningkat dua kali lipat setiap kenaikan temperatur 10^0 C, tingkat oksidasi bahan organik jauh lebih tinggi pada temperatur yang relatif tinggi dibandingkan pada temperatur yang rendah. Peningkatan temperatur ini disertai dengan penurunan kadar oksigen terlarut, sehingga tidak mampu memenuhi kebutuhan oksigen bagi organisme perairan untuk melakukan proses metabolisme dan respirasi (Effendi, 2003). Dari hasil analisis limbah cair penyamakan kulit tanpa Instalasi Pengolahan Air Limbah (IPAL), temperatur limbah nilainya $25,5^0$ C, dan limbah cair penyamakan kulit dengan Instalasi Pengolahan Air Limbah (IPAL) temperaturnya sebesar $30,6^0$ C, masih dianggap normal untuk kehidupan akuatik jika limbah cair dengan Instalasi Pengolahan Air Limbah (IPAL) dibuang ke badan air atau sungai. Menurut Baku Mutu Limbah Cair provinsi DIY No 7 Tahun 2010 temperatur limbah cair masih sesuai dengan baku mutu.

Derajat Keasaman (pH).

Derajat keasaman (pH) menunjukkan kadar asam atau basa dalam suatu larutan melalui konsentrasi atau aktivitas ion H^+ . pH merupakan suatu parameter fisik penting dalam pengendalian limbah cair. Karena banyak reaksi-reaksi kimia dan biologis yang melibatkan mikroorganisme berlangsung dalam pH tertentu. Apabila pH air sungai mengalami perubahan yang ekstrim, yaitu pH lebih kecil dari 5 seperti terlihat pada limbah cair Tanpa Instalasi Pengolahan Air Limbah (IPAL), apabila langsung dibuang ke badan air, maka akan terjadi perubahan dalam air sungai, seperti terganggunya aktivitas atau kehidupan ikan dan hewan air lainnya, terlarutnya beberapa mineral atau logam berbahaya tertentu, terjadinya korosif atau pengkaratan pipa-pipa besi dalam air (Fardiaz, 1992). Menurut Palar (1994) menyatakan bahwa proses-proses kimia yang berlangsung dalam badan perairan dapat mengakibatkan terjadinya peristiwa reduksi dari senyawa-senyawa Cr (VI) menjadi Cr (III) dapat berlangsung bila badan perairan berada dalam kondisi asam dan untuk perairan yang bersifat basa, ion-ion Cr (III) akan diendapkan di dasar perairan. Menurut Baku Mutu Limbah Cair Provinsi DIY No 7 Tahun 2010 pH limbah cair Tanpa Instalasi Pengolahan Air Limbah (IPAL) tidak dapat dibuang langsung ke badan perairan.

BOD (*Biological Oxygen Demand*).

BOD yaitu kebutuhan oksigen untuk oksidasi biologis merupakan jumlah oksigen yang dikonsumsi atau dibutuhkan oleh mikrobiologi dalam proses dekomposisi bahan-bahan organik yang membutuhkan oksigen terlarut dalam air untuk merombak bahan organik menjadi senyawa yang lebih sederhana. Nilai BOD menunjukkan oksigen terlarut yang dibutuhkan hidup mikroorganisme untuk memecahkan atau mengoksidasi bahan organik dalam air. Nilai BOD tidak menunjukkan bahan organik sebenarnya dalam air yang umum digunakan sebagai indikator pencemaran sungai yang secara tidak langsung menggambarkan bahan organik dalam badan air (Davis dan Masten, 2004). Besarnya nilai BOD menyatakan jumlah kandungan zat organik dalam air limbah, makin banyak jumlah zat organik yang dapat dioksidasi dalam air limbah, maka makin tinggi nilai BOD nya. Hasil analisis BOD limbah cair tanpa IPAL maupun dengan IPAL pada Tabel 1 dan Tabel 2 terlihat BOD tanpa Instalasi Pengolahan Air Limbah (IPAL) sebesar 1200,1 mg/l dan BOD dengan Instalasi Pengolahan Air Limbah (IPAL) sebesar 128 mg/l. Hal ini dihubungkan dengan Baku Mutu Limbah Cair Provinsi DIY No 7 Tahun 2010 keduanya tidak memenuhi baku mutu, berarti limbah cair tanpa Instalasi Pengolahan Air Limbah (IPAL) maupun limbah cair dengan Instalasi Pengolahan Air Limbah (IPAL) tidak layak untuk dibuang langsung kesungai karena akan menyebabkan pencemaran pada badan air.

COD (*Chemical Oxygen Demand*)

Chemical Oxygen Demand (COD) atau kebutuhan oksigen kimia adalah jumlah oksigen yang diperlukan agar bahan buangan organik yang ada di dalam air dapat teroksidasi melalui reaksi kimia. COD dapat digunakan untuk mengukur bahan organik dari limbah domestik maupun industri, reaksi kimia yang terjadi adalah

bahan organik akan dioksidasi oleh kalium bikromat menghasilkan gas CO₂ dan H₂O serta sejumlah ion Cr (III) (Sawyer *et al*, 2003). Uji COD hanya memerlukan waktu sekitar 3 jam, sedangkan BOD memerlukan waktu 5 hari. Berdasarkan Tabel 1 dan Tabel 2 diatas bahwa hasil analisis menunjukkan COD limbah cair tanpa IPAL sebesar 3900 mg/l dan COD dengan IPAL sebesar 114,608 mg/l. Jika dibandingkan dengan Baku Mutu Limbah cair Provinsi DIY No 7 Tahun 2010 baik nilai limbah cair tanpa Instalasi Pengolahan Air Limbah (IPAL) maupun limbah cair dengan Instalasi Pengolahan Air Limbah (IPAL) telah melampaui ambang batas dan tidak memenuhi baku mutu, Hal ini tidak layak untuk dibuang langsung ke badan perairan karena akan menambah pencemaran pada badan air.

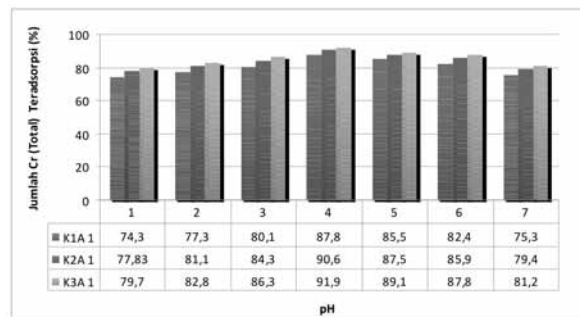
Cr (total)

Kromium (Cr) adalah salah satu logam berat yang cukup luas penggunaannya dalam industri penyamakan kulit. Limbah cair krom berasal dari proses penyamakan kulit, mempunyai sifat yang berbeda-beda, tergantung dari besarnya krom yang digunakan pada tahapan-tahapan proses dan tidak diserap dengan sempurna oleh kulit yang diolah. Sehingga krom pada proses basah masih mengandung sisa-sisa krom dalam jumlah yang cukup besar. Seperti terlihat pada hasil analisis Tabel 1 dan Tabel 2, di mana Cr (total) pada limbah cair tanpa IPAL sebesar: 644,8500 mg/l dan Cr (total) pada limbah cair dengan Instalasi Pengolahan Air Limbah (IPAL) sebesar: 0,5 mg/l. hal ini apabila dibandingkan dengan Baku Mutu Limbah Cair Provinsi DIY No 7 Tahun 2010 baik limbah cair tanpa Instalasi Pengolahan Air Limbah (IPAL) dan limbah cair dengan Instalasi Pengolahan Air Limbah (IPAL) tidak sesuai dengan baku mutu, sehingga tidak layak untuk dibuang langsung ke badan perairan. Jadi limbah cair tersebut perlu diolah lagi untuk menurunkan Cr (total).

Uji Pengaruh pH dan Konsentrasi Kitosan yang Melapisi Arang Aktif Tempurung Kelapa terhadap Jumlah Cr (total) Teradsorpsi

Interaksi antara logam Cr (total) dengan kitosan yang melapisi arang aktif tempurung kelapa merupakan interaksi kimia melalui pembentukan ikatan kimia logam dengan gugus-gugus fungsional kitosan yang melapisi arang aktif sehingga adsorpsi logam oleh kitosan yang melapisi arang aktif dipengaruhi oleh pH. Untuk mengetahui pengaruh pH terhadap adsorpsi, maka larutan Cr (total) diinteraksikan dengan adsorben A (K1A1), adsorben B (K2A1), dan adsorben C (K3A1) pada beberapa variasi pH yaitu pH 1, 2, 3, 4, 5, 6, dan pH 7. Variasi pH pada adsorpsi Cr (total) dalam larutan merupakan faktor yang berpengaruh pada adsorpsi Cr (total) oleh Kitosan yang melapisi arang aktif. Hal ini sesuai dengan hasil uji statistik Oneway. Variabel Cr (total) signifikan pada 0,05 ($p < 0,05$), maka variasi pH berpengaruh terhadap penurunan Cr (total) limbah cair industri penyamakan kulit. Adanya perbedaan penurunan Cr (total) dapat dilihat pada Gambar 1. Terlihat bahwa adsorpsi Cr (total) semakin meningkat pada pH 4 sampai 5. Hal ini disebabkan pada pH 4 dan pH 5 jumlah ion H^+ dalam larutan semakin berkurang sehingga adsorpsi Cr (total) lebih mudah terjadi dan Cr (total) yang teradsorpsi semakin meningkat jumlahnya. Adsorpsi Cr (total) oleh kitosan yang melapisi arang aktif terlihat bahwa pada pH 4 jumlah Cr (total) yang teradsorpsi cenderung naik dari 87,8%; 90,6%; 91,9% (adsorben A, adsorben B, dan Adsorben C). Sesuai dengan penelitian Nomanbhay dan Palanisamy, 2005 menyatakan bahwa pH optimum adalah pH 4 untuk adsorpsi Cr(VI). Pada adsorben A (K1A1) adsorpsi Cr (total) lebih kecil dibandingkan dengan adsorben B (K2A1) dan adsorben C (K3A1). Hal ini disebabkan pada adsorben B dan adsorben C kitosan yang melapisi arang aktif lebih banyak sehingga lebih banyak

mengadsorpsi Cr (total) dan juga disebabkan karena peran arang aktif tempurung kelapa yang menyerap apa saja yang berinteraksi dengan arang aktif menyebabkan ion logam berat (Cr total) ditarik oleh karbon aktif dan melekat pada permukaan arang aktif dalam kombinasi dari daya fisik kompleks dan reaksi kimia. Jadi gugus-gugus aktif yang dapat mengikat ion logam Cr (total) tidak hanya berasal dari situs-situs aktif pada kitosan saja, tetapi juga dari arang aktif tempurung kelapa. Hasil analisis pengaruh pH dan konsentrasi kitosan yang melapisi arang aktif terhadap Cr (total) teradsorpsi dapat dilihat pada Gambar 1.



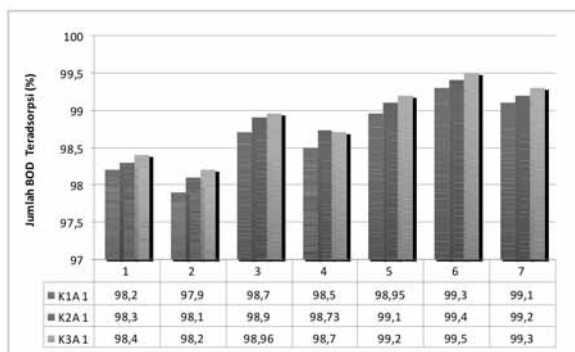
Gambar 1

Pengaruh pH dan Konsentrasi Kitosan yang Melapisi Arang Aktif terhadap Jumlah Cr (total) Teradsorpsi

Pengaruh pH dan Konsentrasi Kitosan yang Melapisi Arang Aktif terhadap Jumlah BOD Teradsorpsi.

Untuk mengetahui pengaruh pH terhadap jumlah adsorpsi oleh kitosan yang melapisi arang aktif tempurung kelapa, maka sampel limbah penyamakan kulit yang mengandung bahan organik maupun anorganik diinteraksikan dengan adsorben A, adsorben B, dan adsorben C pada beberapa variasi pH yaitu pH 1, 2, 3, 4, 5, 6, dan pH 7. Variasi pH pada adsorpsi BOD dalam larutan merupakan faktor yang berpengaruh pada adsorpsi BOD oleh kitosan yang melapisi arang aktif tempurung kelapa. Hal ini sesuai dengan hasil uji statistik Oneway Anova. Variabel BOD

signifikan pada 0,05 ($p < 0,05$) maka variasi pH berpengaruh terhadap penurunan BOD limbah cair industri penyamakan kulit. Hasil analisis BOD yang teradsorpsi disajikan pada Gambar 2. Terlihat bahwa pada pH 5 dan pH 6 terjadi peningkatan efisiensi penurunan BOD, dimana BOD yang teradsorpsi semakin tinggi sebesar 99,3%; 99,4% dan 99,5% (adsorben A, adsorben B, dan adsorben C). Peningkatan adsorpsi BOD oleh kitosan yang melapisi arang aktif tempurung kelapa disebabkan kitosan dengan Derajat Deasetilasi yang tinggi dan memiliki gugus amino sehingga bersifat polikationik yang mempunyai kemampuan untuk mengikat logam, protein, dan zat warna (Zakaria *et al*, 2002), menurut Marganof, 2003 kitosan dapat dijadikan sebagai koagulan dalam proses penanganan limbah cair baik organik maupun anorganik dan juga karena adanya arang aktif tempurung kelapa sebagai substrat menempelnya kitosan yang mempunyai daya serap yang tinggi dan memiliki luas permukaan yang besar (Hadi., 2011). Oleh karena itu, adsorpsi BOD oleh kitosan yang melapisi arang aktif tempurung kelapa menjadi lebih efektif sebagai adsorben karena kombinasi kitosan dengan arang aktif tempurung kelapa.

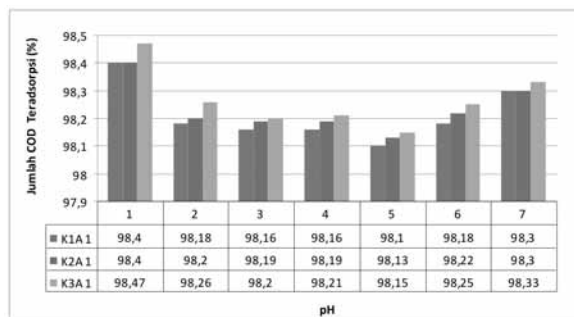


Gambar2
 Pengaruh pH dan Konsentrasi Kitosan Arang Aktif TempurungKelapa terhadap Jumlah BOD Teradsorpsi

Pengaruh pH dan Konsentrasi Kitosan Melapisi Arang Aktif Tempurung Kelapa terhadap Jumlah COD Teradsorpsi.

Untuk mengetahui pengaruh pH terhadap jumlah adsorpsi COD oleh kitosan yang melapisi arang aktif tempurung kelapa, maka sampel limbah cair penyamakan kulit yang mengandung bahan organik maupun anorganik diinteraksikan dengan adsorben A, adsorben B, dan adsorben C dengan beberapa variasi pH, yaitu pH 1, 2, 3, 4, 5, 6, dan pH 7. Variasi pH pada adsorpsi COD dalam larutan merupakan faktor yang berpengaruh pada adsorpsi COD. Hal ini sesuai dengan hasil uji statistik Oneway Anova. Variabel COD signifikan pada 0,05 ($p < 0,05$), maka variasi pH berpengaruh terhadap penurunan COD limbah cair industri penyamakan kulit. Hasil analisis COD teradsorpsi pada kitosan yang melapisi arang aktif tempurung kelapa dapat dilihat pada Gambar 3. Terlihat bahwa pada pH 1 terjadi peningkatan efisiensi penurunan COD, di mana COD yang teradsorpsi lebih besar dibandingkan dengan pH yang lain. Hal ini disebabkan adanya bahan kimia yang tahan terhadap oksidasi biokimia, tetapi tidak tahan terhadap oksidasi kimia. Seperti yang dikemukakan oleh Fardiaz, 1992 bahwa uji COD pada dasarnya menghasilkan nilai kebutuhan oksigen yang lebih tinggi daripada uji BOD karena adanya bahan-bahan yang stabil terhadap reaksi biokimia dapat ikut teroksidasi dalam uji COD. Pada pH 6 dan pH 7 terjadi peningkatan efisiensi penurunan, hal ini disebabkan pada pH yang rendah kitosan tidak optimum untuk menyerap zat-zat organik karena gugus amina terprotonasi menjadi bentuk NH_4^+ sehingga kurang efektif untuk mengadsorpsi zat-zat organik yang ada pada limbah cair penyamakan kulit. Hasil analisis adsorpsi COD terhadap perbedaan konsentrasi adsorben, terlihat bahwa perbedaan konsentrasi berpengaruh pada efisiensi penurunan adsorpsi COD pada adsorben A, adsorben B, dan adsorben C. Hal ini disebabkan pada adsorben C lebih

banyak konsentrasi kitosan dibandingkan dengan adsorben A dan adsorben B yang mempengaruhi adsorpsi COD menyebabkan kitosan yang memiliki gugus amino yang dikandungnya dan bersifat polikationik mampu mengikat protein sisa penyamakan kulit. Menurut Marganof, 2003 kitosan dapat sebagai koagulan dalam proses penanganan limbah cair baik organik maupun anorganik sehingga mempengaruhi adsorpsi COD.



Gambar 3.

Pengaruh pH dan Konsentrasi Kitosan yang Melapisi Arang Aktif Tempurung Kelapa terhadap Jumlah COD Teradsorpsi

SIMPULAN

Dari hasil penelitian dan pembahasan dapat disimpulkan sebagai berikut: *Pertama*, karakteristik parameter kualitas limbah cair dengan IPAL maupun Tanpa IPAL melampaui Baku Mutu Limbah Cair Penyamakan Kulit Peraturan Gubernur DIY No 7 Tahun 2010. *Kedua*, Kitosan yang melapisi arang aktif tempurung kelapa lebih efektif menyerap logam berat Cr (total) pada pH 4, lebih efektif menyerap BOD pada pH 6 dan lebih efektif menyerap COD pada pH 1. *Ketiga*, Sedangkan Konsentrasi kitosan yang melapisi arang aktif tempurung kelapa pada adsorben C (K3A1) lebih efektif menyerap logam Cr (total), BOD, dan COD dibandingkan dengan adsorben A (K1A1) dan adsorben B (K2A1).

DAFTAR PUSTAKA

APCC (Asian Pacific Coconut Community). , 2007. *Negeri Berjuta Cocos. Trubus* 469 (Desember 2008 / XXXIX): 32.

Davis, M. L and Masten, S. J. , 2004. *Principles of Environmental Engineering and Science*. Singapore; Mc Graw Hill Higher Education.

Effendi, H. , 2003. *Telaah Kualitas Air Bagi Pengelolaan Sumber Daya Dan Lingkungan Perairan*. Penerbit Kanisius Yogyakarta.

Fardiaz, S. , 1992. *Polusi Air dan Udara*. Diterbitkan dalam kerjasama dengan Pusat Antar Universitas Pangan dan Gizi IPB Bogor. Penerbit Kanisius Yogyakarta.

Griffon, D. J. , Sedighi, M. R. , Schaeffer, D. V. , Eurell, J. A. , and Johnson, A. L. , 2006. *Chitosan scaffolds: Interconnective pore size and cartilage engineering*, Acta. Biomaterialia.

Hadi, R. , 2011. *Sosialisasi Teknik Pembuatan Arang Aktif Tempurung Kelapa Dengan Pembakaran Sistem Suplai Udara Terkendali*. Buletin Teknik Pertanian.

Jost. P. D. T., 1990. *Solid Waste Generated By Ranning Industry, Handling and Management*. Pertemuan Teknis Industri Kulit. BBKPP. Yogyakarta.

Kaim W and Schwederski B., 1994. *Bioinorganic Chemistry: Inorganic Elements in the Chemistry of Life*, John Wiley & Sons.

Marganof. , 2003. *Potensi Limbah Udang Sebagai Penyerap Logam Berat (Timbal, Kadmium dan Tembaga) di Perairan*. <http://rudyc.topcities.com/pps.marganof.htm>.

Nomanbhay, S. M and Palanisamy, K. , 2005. *Removal of Heavy Metal From Industrial Wastewater Using Chitosan Coated Oil Palm Shell Charcoal*. *Electronic Journal of Biotechnology*, 8 (1) :48.

Ohtake, H and Silver, S. , 1994. *Bacterial Detoxification Of Toxic Chromate In Biological Degradation and Bioreme-*

- diation Of Toxic Chemical, Firth edition, Chapman and Hall, London.*
- Onar, N and Sarisik, M. , 2002. *Using and Properties Biofibers Based on Chitin and Chitosan On Medical Application. Textile Engineering Department, Turkey.*
- Palar, H. , 1994. *Pencemaran dan Toksikologi Logam Berat, Rineka Cipta, Jakarta.*
- Palar, H. , 2008. *Pencemaran dan Toksikologi Logam Berat, Rineka Cipta, Jakarta.*
- Rodriguez. , Reinoso, F. , 1998. *The Role Of Carbon Materials In Heterogeneous Catalysis. Carbon. Volume 36, No 3.*
- Sawyer, C. N. , McCarty, P. L. , and Parkin, G. F. , 2003. *Chemistry for Environmental Engineering and Science. Fifth ed. New York: Mc. Graw Hill.*
- Zakaria, M. B. , M. J. Jais. , Wan-Yaacob Ahmad. , Mohd Rafidi Othman dan Z. A. Harahap. , 2002. *Penurunan Kekeruhan Efluen Industri Minyak Sawit (EIMS) Oleh Koagulan Konvensional Dan Kitosan. Prosiding Seminar Bersama UKM-ITB ke-5. Universitas Kebangsaan Malaysia. Malaysia.*